

ДИНАМИКА ОБЪЕМА СТРОИТЕЛЬНЫХ РАБОТ И ВВОДА В ДЕЙСТВИЕ ЖИЛЫХ ДОМОВ

январь – август 2024 года

11.10.2024

г. Севастополь

СОДЕРЖАНИЕ

Динамика объема работ, выполненных по виду деятельности «Строительство»	4
Объем работ по договорам строительного подряда	5
Объем отгруженных товаров собственного производства, выполненных работ и услуг по виду деятельности «Строительство»	6
Динамика ввода в действие жилых домов	8
Динамика ввода в действие жилых домов, построенных населением	9
Распределение общей площади жилых домов, построенных юридическими лицами и населением	10
Этажность жилых домов, построенных населением	11
Индивидуальное жилищное строительство	12
Структура жилых домов, построенных населением, по материалам стен	13
Ввод зданий жилого и нежилого назначения	14

1

Строительная деятельность

ДИНАМИКА ОБЪЕМА РАБОТ, ВЫПОЛНЕННЫХ ПО ВИДУ ДЕЯТЕЛЬНОСТИ «СТРОИТЕЛЬСТВО»

млн рублей

КРЫМСТАТ

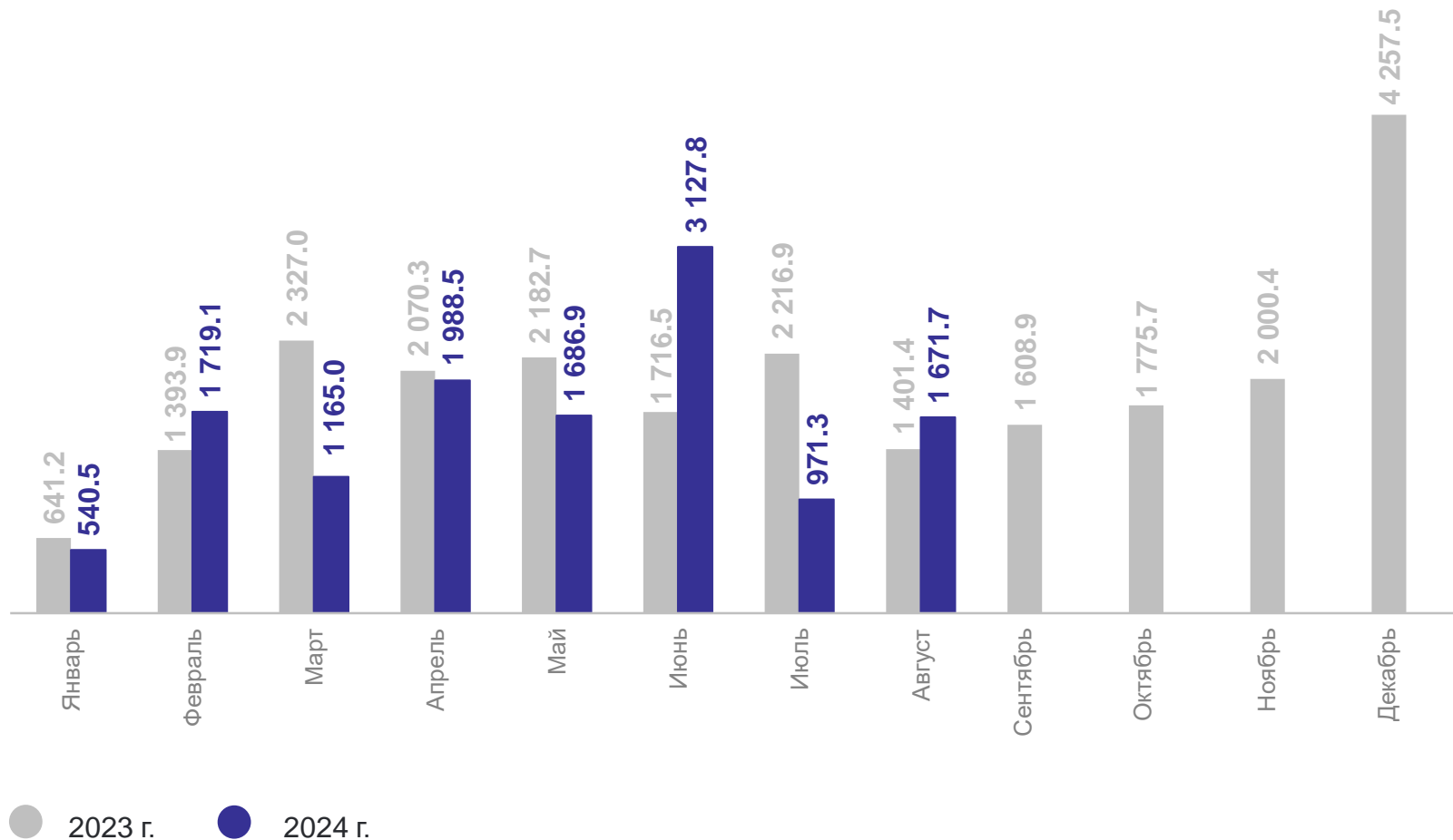
Объем работ по виду деятельности «Строительство»

январь – август 2024 г.

12 870.8 млн рублей

Индекс физического объема,
к январю – августу 2023 г.

86.5%



Структура объема работ по договорам строительного подряда

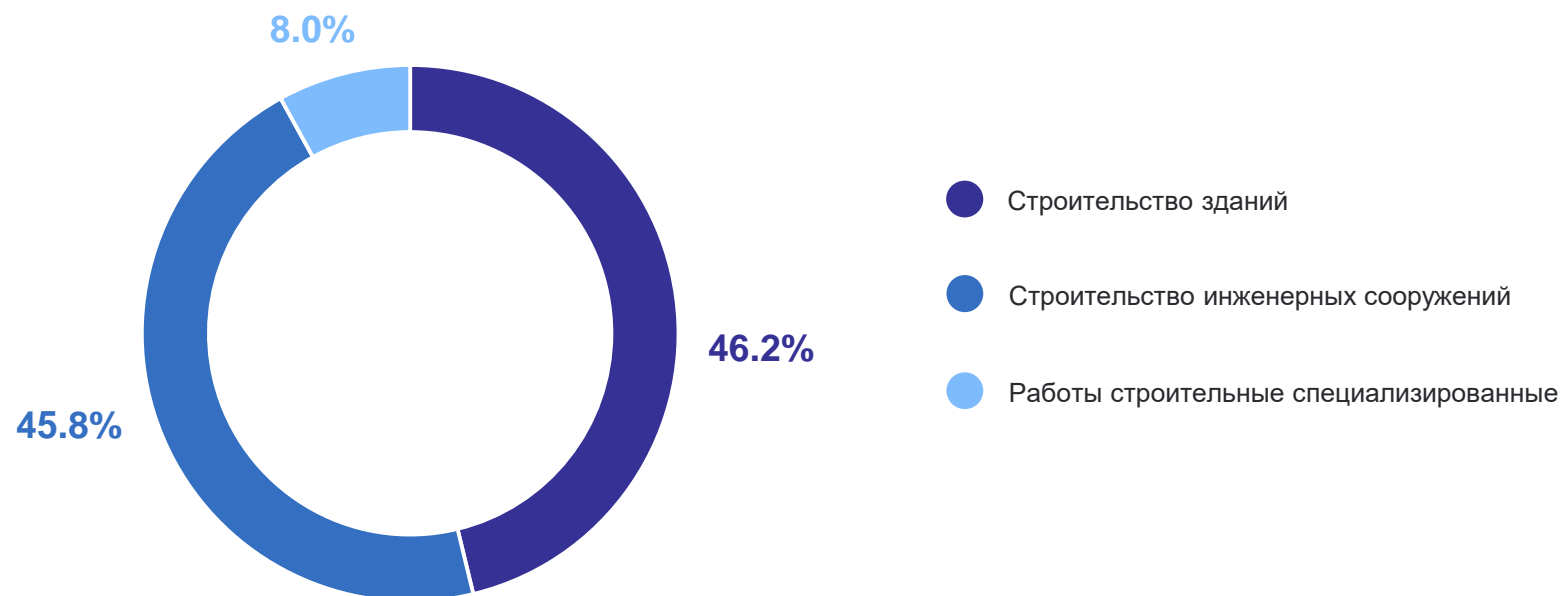
Всего

январь – август 2024 г.

5 248.6 млн рублей

Индекс физического объема,
к январю – августу 2023 г.

91.2%



ОБЪЕМ ОТГРУЖЕННЫХ ТОВАРОВ СОБСТВЕННОГО ПРОИЗВОДСТВА, ВЫПОЛНЕННЫХ РАБОТ И УСЛУГ

по виду деятельности «строительство», млн рублей

КРЫМСТАТ

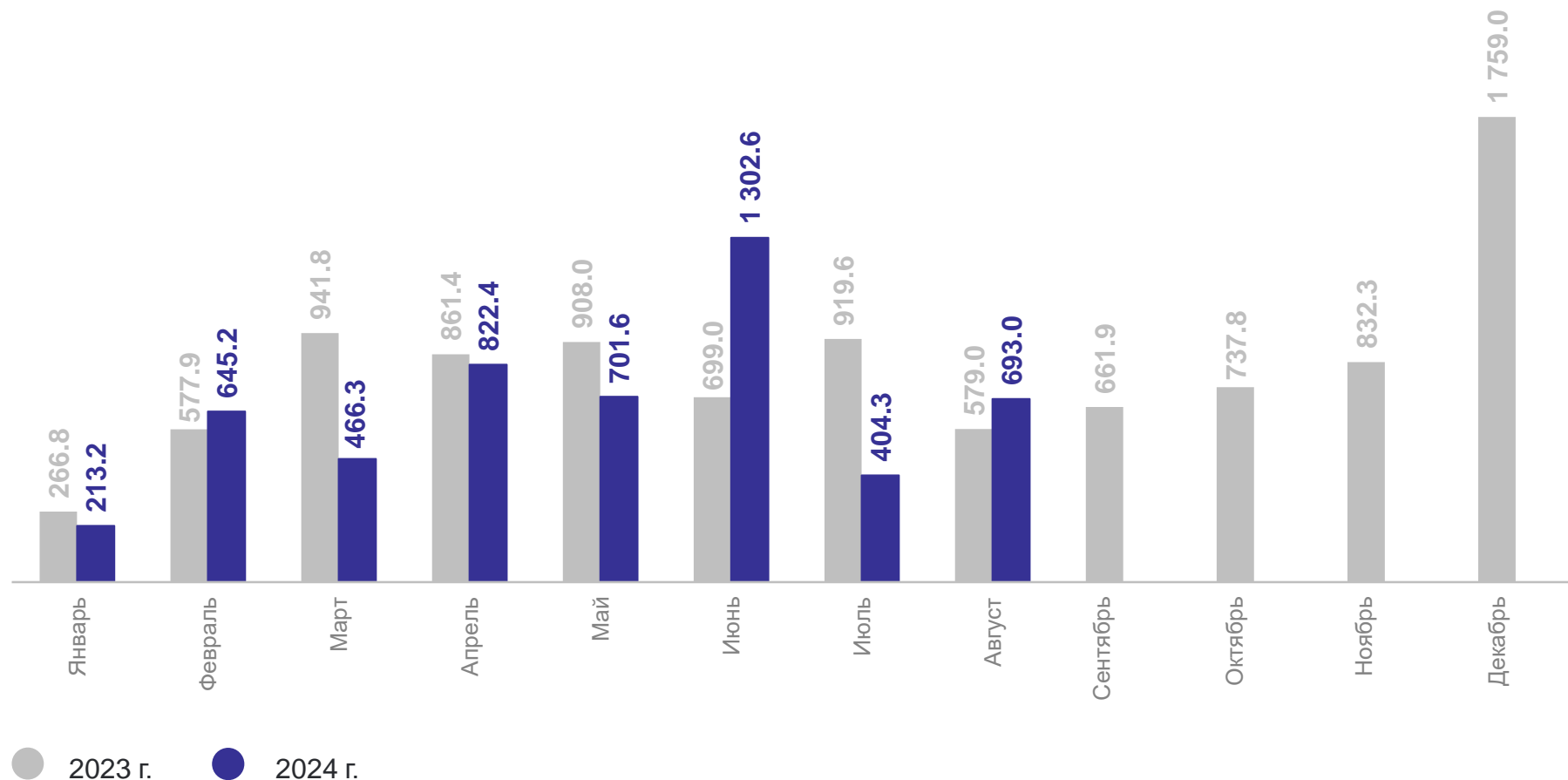
Всего

январь – август 2024 г.

5 753.4

январь – август 2024 г.*

5 248.6



*Незначительные расхождения между итогом и суммой слагаемых объясняются округлением данных.

2

Жилищное строительство

ДИНАМИКА ВВОДА В ДЕЙСТВИЕ ЖИЛЫХ ДОМОВ

тысяч метров квадратных

КРЫМСТАТ

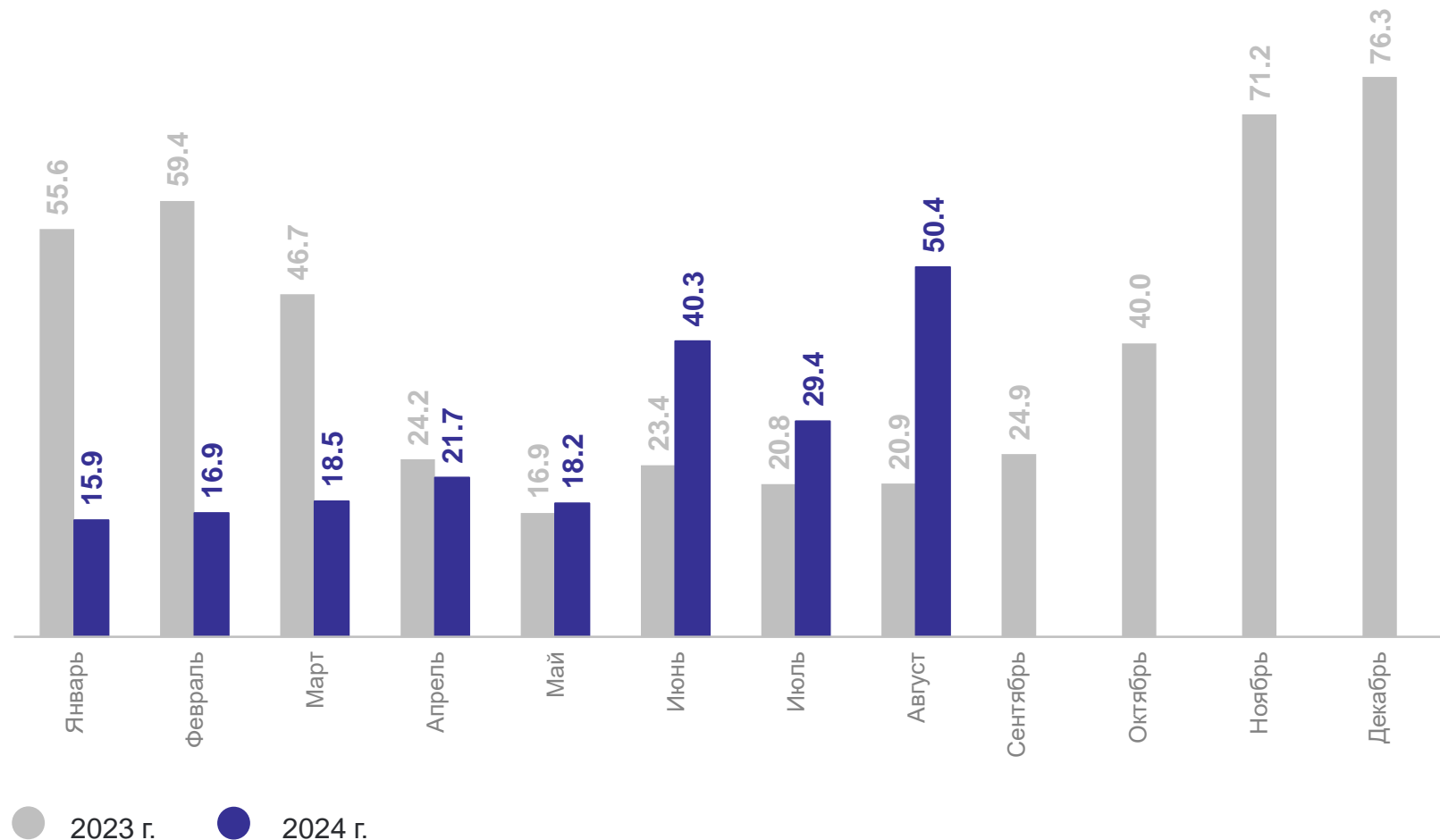
Всего введено жилых зданий,
жилых помещений в нежилых
зданиях и жилых домов,
построенных населением

январь – август 2024 г.

211.3 тыс. кв. м.

к январю – августу 2023 г.

78.8%



ДИНАМИКА ВВОДА В ДЕЙСТВИЕ ЖИЛЫХ ДОМОВ, ПОСТРОЕННЫХ НАСЕЛЕНИЕМ

тысяч метров квадратных

КРЫМСТАТ

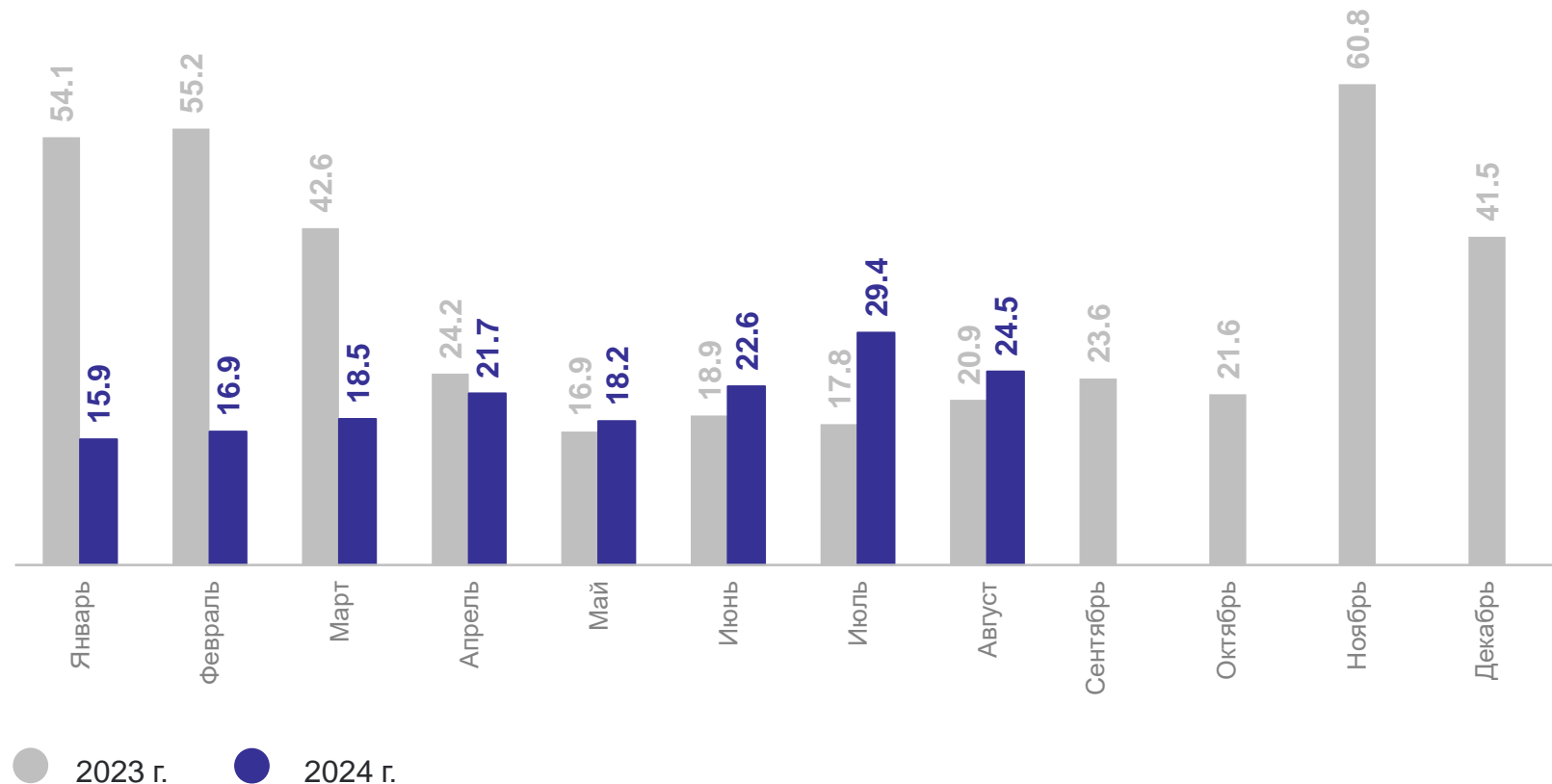
Всего жилых домов
построено населением

январь – август 2024 г.

167.8 тыс. кв. м.

к январю – августу 2023 г.

67.0%



РАСПРЕДЕЛЕНИЕ ОБЩЕЙ ПЛОЩАДИ ЖИЛЫХ ДОМОВ, ПОСТРОЕННЫХ ЮРИДИЧЕСКИМИ ЛИЦАМИ И НАСЕЛЕНИЕМ

по этажности, январь – август 2024 г., тысяч метров квадратных

КРЫМСТАТ

Всего построено жилых
домов, единиц

1 461

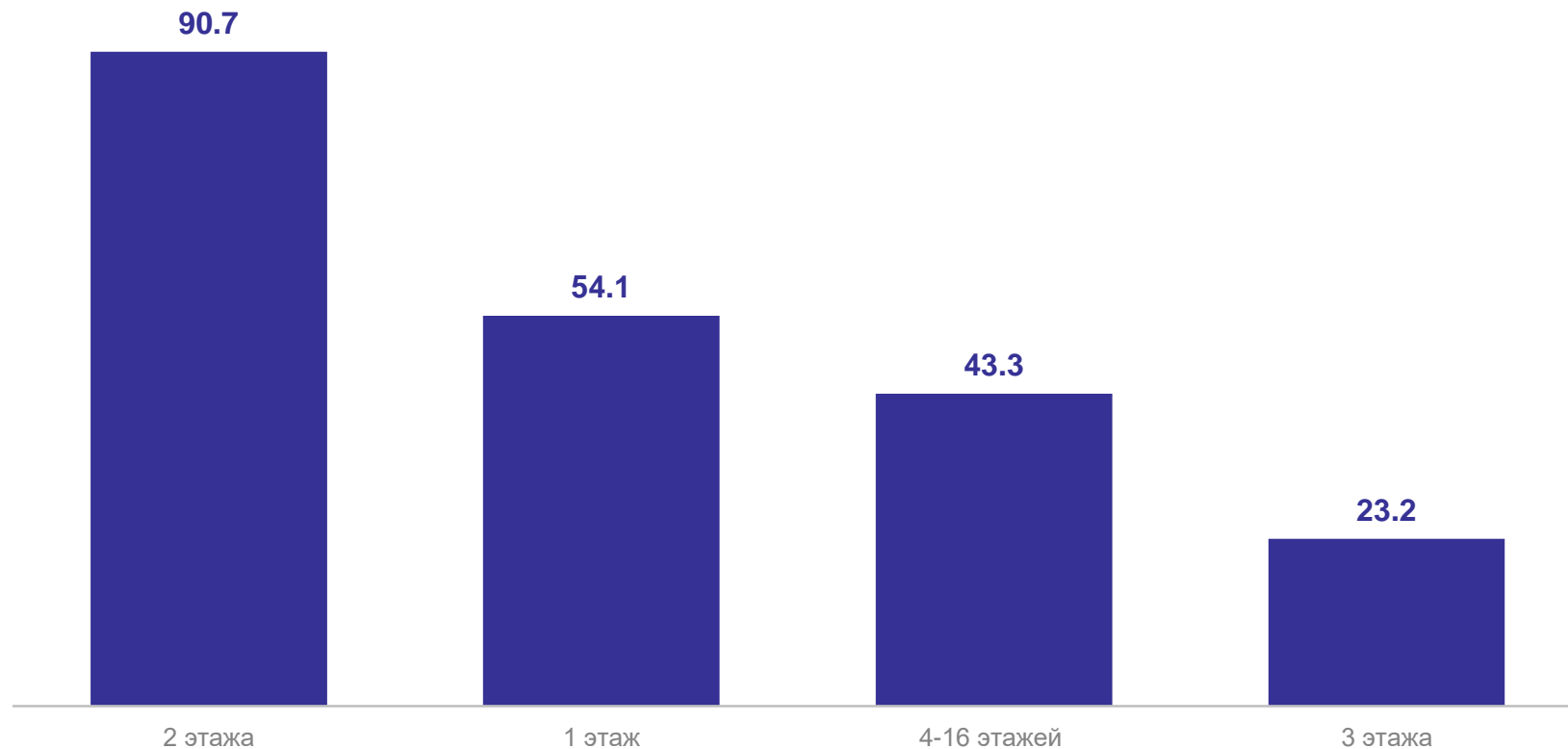
В том числе

1 этаж **701**

2 этажа **659**

3 этажа **97**

4-16 этажей **4**



ЭТАЖНОСТЬ ЖИЛЫХ ДОМОВ, ПОСТРОЕННЫХ НАСЕЛЕНИЕМ

январь – август 2024 г., тысяч метров квадратных

КРЫМСТАТ

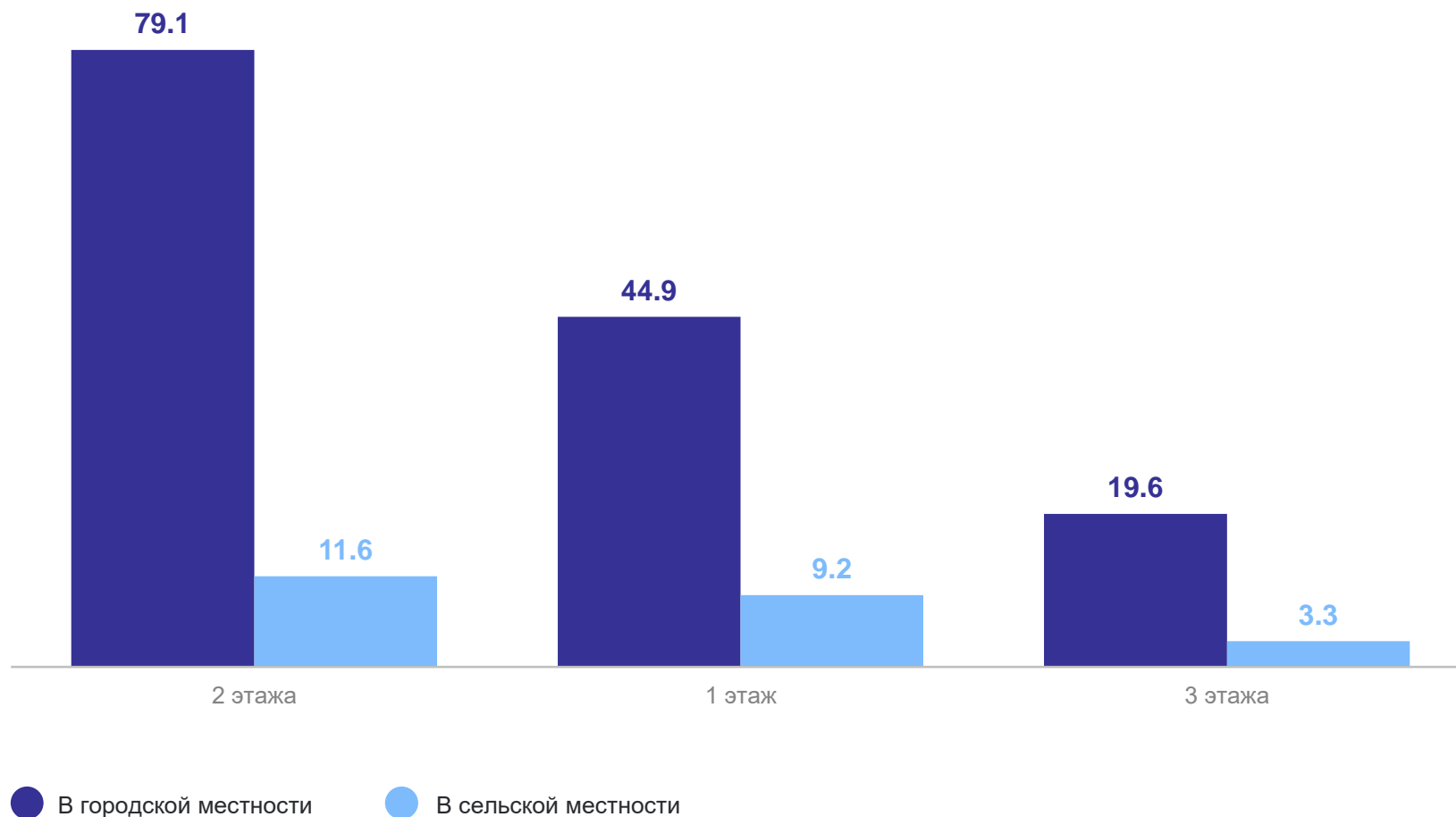
Общая площадь
жилых домов

В городской местности*

143.7

В сельской местности*

24.0



*Незначительные расхождения между итогом и суммой слагаемых объясняются округлением данных.

ИНДИВИДУАЛЬНОЕ ЖИЛИЩНОЕ СТРОИТЕЛЬСТВО

ДОМОВ

КРЫМСТАТ

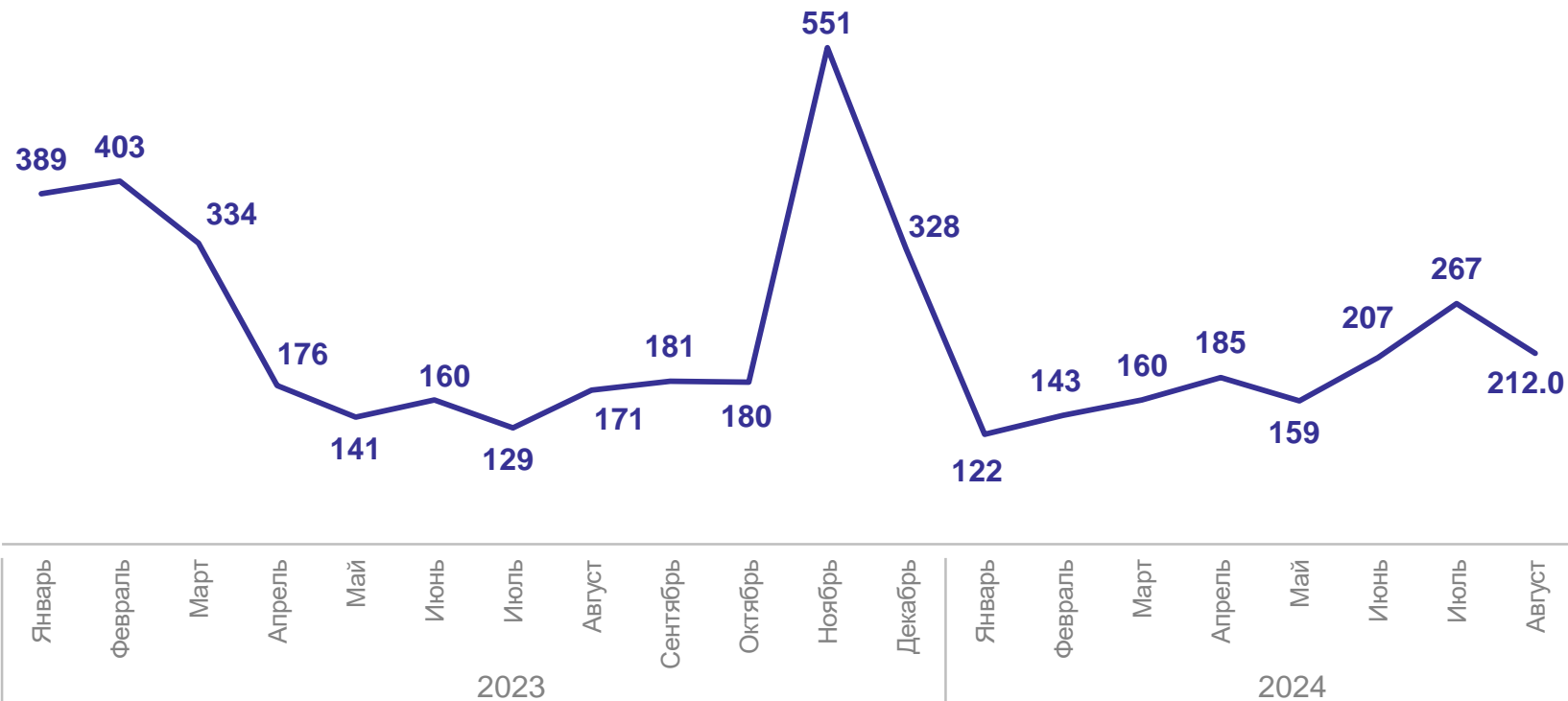
Всего жилых домов,
построено населением

январь – август 2024 г.

1 455

январь – август 2023 г.

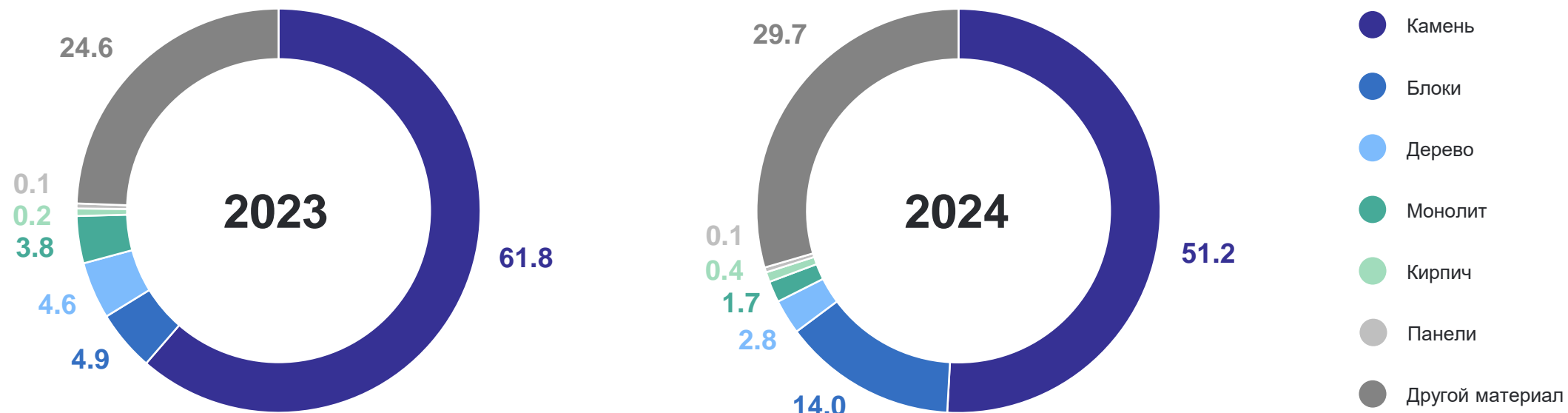
1 903



СТРУКТУРА ЖИЛЫХ ДОМОВ, ПОСТРОЕННЫХ НАСЕЛЕНИЕМ, ПО МАТЕРИАЛАМ СТЕН*

январь – август 2024 г., %

КРЫМСТАТ



*Незначительные расхождения между итогом и суммой слагаемых объясняются округлением данных.

СТРУКТУРА ВВОДА ЗДАНИЙ ЖИЛОГО И НЕЖИЛОГО НАЗНАЧЕНИЯ

КРЫМСТАТ

январь – август 2024 г., %

Всего введено зданий

Жилого назначения

1 461

Нежилого назначения

29

Общая площадь

300.0 тыс. кв. м.

к январю – августу 2023 г.

83.2 %

